

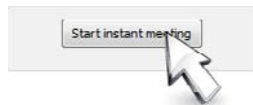
TeamViewer 7 (Windows)

Tapaamiset ja esittelyt

Laajenna mahdollisuuksiasi ja ryhdy käyttämään TeamViewer 7 -versiosta online-tapaamisissa jo tänään.

Pikatapaaminen

Voit aloittaa tapaamisen vain yhdellä napsautuksella jo ennen osallistujien lisäämistä - ihanteellista valmistelu- ja kokeilutilanteissa. Kutsu kollegojasi, liikekumppaneitasi tai asiakkaitasi mukaan vaivattomasti.



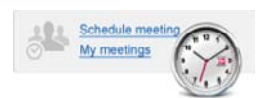
Jopa 25 osallistujaa

Voit kutsua tapaamiseen jopa 25 osallistujaa. Kaikki on mahdollista: pidä yksityisiä markkinointiesittelyjä mahdollisille asiakkaille ja järjestä isoja kansainvälisiä tapaamisia.



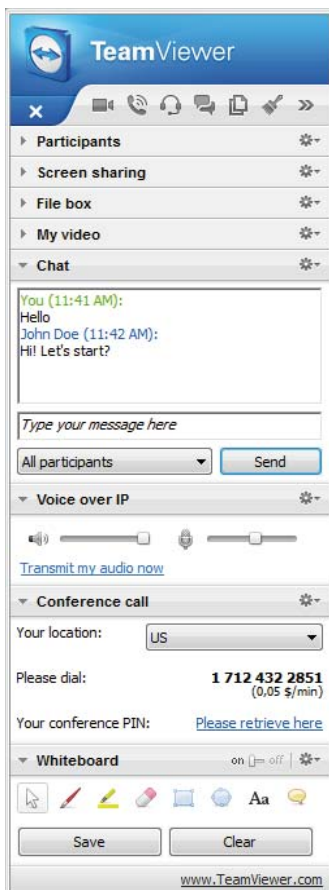
Suunnittele tapaamisia

Suunnittele tapaamiset ja lähetä kutsut suoraan omalla sähköpostiohjelmalla. TeamViewer-tilin uuden "Omat tapaamiset" -toiminnon avulla saat selkeän yleiskuvan kaikista suunnitelluista tapaamisistasi.



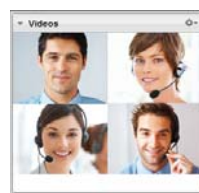
Osallistuminen kannettavan laitteen avulla, kun olet liikkeellä

Uudet TeamViewer Appsit iPhoneille, iPadille (coming soon) ja Androidille mahdollistavat osallistumisen tapaamisiin koska tahansa liikkeellä ollessasi. Näin yksikään tärkeä keskustelu ei jää sinulta ja kollegoiltaisi enää väliin.



Esittelijä – järjestäjä – osallistuja

Määritä osallistujille eri oikeudet tapaamisen aikana. Nimeä yksi osallistuja järjestäjäksi. Kyseisellä henkilöllä on laajennetut oikeudet, ja hän voi tukea sinua tapaamisen aikana. Lisäksi voit määrittää toisen osallistujan esittelijäksi, joka voi puolestaan jakaa näyttönsä.



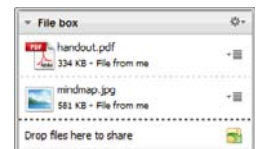
Viestintätyökalut

Nyt kaikki osallistujat voivat nähdä ja kuulla toisensa. Tapaamisen aikana he ovat yhteydessä toisiinsa VoIP:n (Voice over IP) ja verkkokameran kautta. Lisätyökalut, kuten chat, ilmoitustaulu tai puhelinneuvottelut, tukevat ajatustenvaihtoa akustisesti ja visuaalisesti. Elävöitä tapaamisia ja esittelyjä valitsemalla kulloinkin tilanteeseen sopivat vaihtoehdot kattavasta viestintätyökaluvalikoimasta.



Tiedostolaatikko

Haluatko, että asiakirjat ovat ladattavissa tapaamisen aikana? Sinun tarvitsee vain kopioida haluamasi asiakirjat jaettuun tiedostolaatikkoon. Vedä ja pudota -toiminnon avulla. Tämän jälkeen asiakirjojen vaihtaminen tapahtuu helposti ja nopeasti.



Tallenna esittelyt

Tallenna näyttösi näkyvät esittelyt ja muunna videot AVI-muotoon. Tällä tavalla voit muokata videoita haluamallasi tavalla.

Sovitettava TeamViewer-paneeli

Kun näyttösi näytetään kokonaisuudessaan, sinun tarvitsee vain vetää TeamViewer-paneeli jokaiseen haluamaasi kohtaan. Voit vetää sen esimerkiksi myös toiseen näyttöön, jolloin näet kaikki tärkeät näyttöalueet.

