

TeamViewer 7 (Windows)

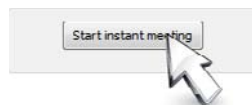
Réunions et présentations

Élargissez aussi vos possibilités et utilisez TeamViewer 7 pour des réunions en ligne dès aujourd'hui.



Réunion spontanée

Avec un seul clic, vous pouvez démarrer votre réunion même avant d'avoir ajouté des participants - idéal pour la préparation et le test. Invitez instantanément vos collègues, vos associés ou vos clients.



Planification de réunions

Planifiez vos réunions et envoyez des invitations directement de votre client de messagerie. Utilisez la nouvelle fonctionnalité « Mes réunions » dans votre compte TeamViewer pour garder une vue d'ensemble parfaite de vos réunions planifiées.



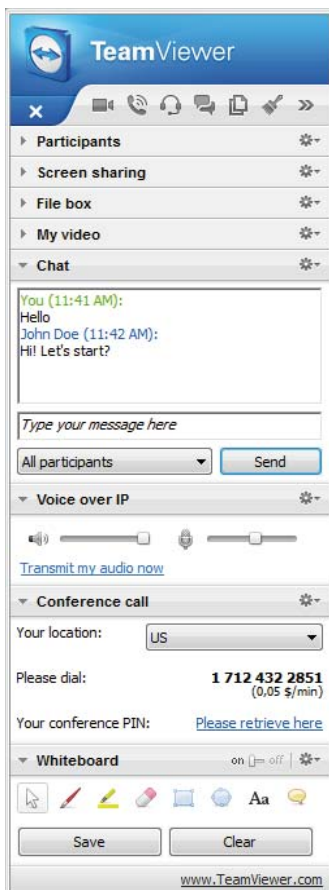
Jusqu'à 25 participants

Invitez jusqu'à 25 participants à votre réunion. Depuis les présentations marketing avec de nouveaux clients potentiels à une échelle 1:1 personnelle jusqu'aux grandes réunions internationales, tout est possible.



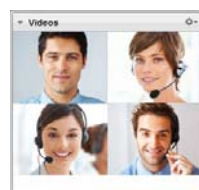
Participation mobile en déplacement

Les nouvelles apps TeamViewer pour iPhone, iPad (Disponible sous peu) et Android permettent de participer aux réunions à tout moment quand vous êtes en déplacement. Ainsi vous et vos collègues ne manquez jamais une discussion importante.



Présentateur – Organisateur – Participant

Assignez différents droits à vos participants durant une réunion. Désignez un participant comme organisateur. Cette personne aura des droits avancés afin de vous apporter son soutien durant la réunion. Vous pouvez sinon donner le rôle de présentateur à un autre participant de sorte que cette personne puisse partager son écran.



Outils de communication

Maintenant tous les participants peuvent se voir et s'entendre les uns les autres. Pendant une réunion, vous êtes connecté via "Voice over IP" et webcam. Des outils supplémentaires comme la conversation, le tableau blanc ou les conférences par téléphone soutiennent l'échange acoustique et visuel des idées. Pour des réunions et présentations vivantes, faites votre choix parmi une variété d'outils de communication.

Zone de fichiers

Voulez-vous rendre des fichiers accessibles au téléchargement pendant une réunion ? Copiez simplement les documents désirés dans la zone de fichiers partagés par glisser-déposer et échangez-les facilement et rapidement à votre gré.



Enregistrement des présentations

Enregistrez vos présentations à l'écran et convertissez votre vidéo au format AVI. Vous pouvez ainsi éditer vos vidéos à votre gré.

Volet TeamViewer ajustable

Si vous présentez votre écran en entier, faites simplement glisser votre volet TeamViewer à la position désirée – p. ex. sur un deuxième écran pour avoir une vue complète de toutes les zones importantes de l'écran.

