

TeamViewer 7 (Windows)

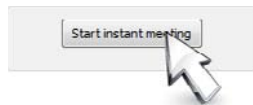
Meeting e Presentazioni

Ampliate le Vostre potenzialità iniziando a utilizzare immediatamente TeamViewer 7 per i meeting online.



Meeting in tempo reale

Con un solo, semplice click è possibile iniziare un meeting addirittura prima di aggiungere gli eventuali partecipanti: ideale per la preparazione e le prove. Invitate all'istante i Vostri colleghi, i partner aziendali o i Clienti.



Pianificate i meeting

Pianificate i Vostri meeting e trasmettete gli inviti direttamente dal Vostro client di posta elettronica. Utilizzate la nuova funzione "Le mie riunioni" nel Vostro account di TeamViewer per avere costantemente sotto gli occhi la situazione perfettamente aggiornata di tutti i meeting pianificati.



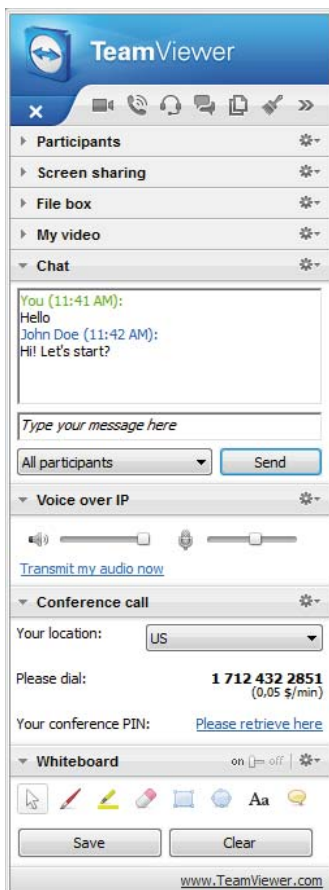
Fino a 25 partecipanti

Invitate fino a 25 partecipanti al Vostro meeting. Dalle presentazioni di marketing con nuovi potenziali Clienti, agli incontri riservati con un singolo interlocutore, fino ai grandi meeting internazionali: con TeamViewer tutto è possibile.



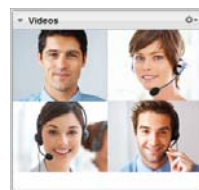
Partecipazione via cellulare quando si è fuori ufficio

Con le nuove App di TeamViewer per iPhone, iPad (presto disponibili) e Android, si può partecipare ai meeting quando si è fuori ufficio, in qualsiasi momento e ovunque. In questo modo Voi e i Vostri colleghi non perderete mai più gli incontri importanti.



Presentatore – Organizzatore – Partecipante

Assegnate ai partecipanti dei diritti diversi durante il meeting. Nominate uno dei partecipanti come organizzatore. La persona designata beneficerà dei diritti avanzati per assistervi durante la riunione. Potete anche passare il ruolo di presentatore ad un altro partecipante, in modo che questa persona possa condividere le proprie schermate.



Strumenti di comunicazione

Ora tutti i partecipanti possono vedersi e ascoltarsi reciprocamente. Durante il meeting i partecipanti sono connessi tramite VoIP e webcam. Strumenti aggiuntivi come la chat, la lavagna o le teleconferenze agevolano lo scambio di idee acustico e visivo. Potete scegliere una grande varietà di strumenti di comunicazione per realizzare meeting e presentazioni vivaci e interattivi.



Box dei file condivisi

Vi piacerebbe che i file fossero disponibili per il download durante un meeting? È semplice: copiate i documenti desiderati trascinandoli e rilasciandoli nel box dei file condivisi e potete scambiarli con gli interlocutori in modo facile e veloce.



Registrate le presentazioni

Registrate le Vostre presentazioni e convertite il video nel formato AVI. In questo modo, potrete modificare i Vostri video a piacere.

Pannello di TeamViewer mobile

Quando presentate la Vostra schermata intera è sufficiente trascinare il Vostro Pannello di TeamViewer nella posizione desiderata – persino, ad esempio, su un secondo monitor – e potrete offrire una visuale completa di tutte le aree importanti della schermata.

