

TeamViewer 7 (Windows)

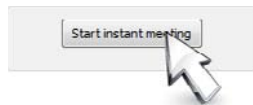
Møter og presentasjoner

Utvid mulighetene og ta i bruk TeamViewer 7 for online-møter i dag.



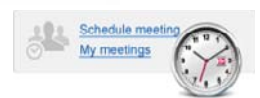
Øyeblikkelig møte

Med bare ett museklikk kan du starte møtet selv før deltakerne blir lagt til – ideelt for forberedelser og testing. Inviter kollegaer, forretningspartnere eller kunder mens du er i gang.



Planlegg møter

Planlegg møter og send invitasjoner rett fra e-postprogrammet ditt. Bruk den nye "Mine møter"-funksjonen i TeamViewer-kontoen for å få perfekt oversikt over de planlagte møtene dine.



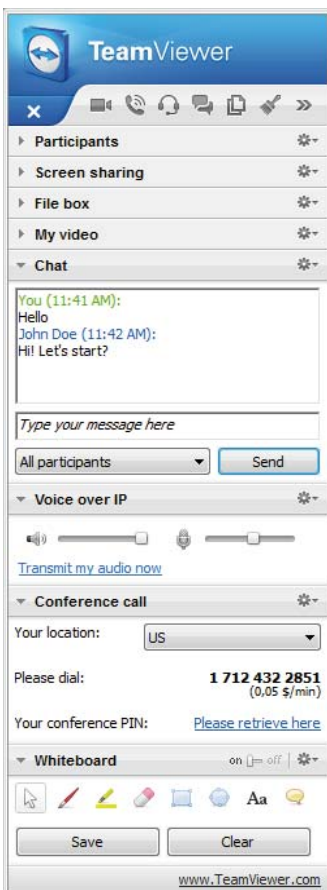
Opptil 25 deltakere

Inviter opptil 25 deltakere til møtet. Fra markedsføringspresentasjoner med potensielle nye kunder i en personlig 1:1-skala, til store internasjonale møter – alt er mulig.



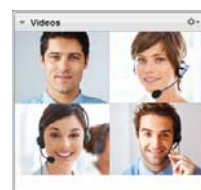
Mobil deltagelse på farten

Med de nye TeamViewer-appene for iPhone, iPad (kommer snart) og Android-enheter, er det mulig å delta i møter når som helst mens man er på farten. På den måten vil du og kollegaene dine aldri gå glipp av en viktig diskusjon igjen.



Presentatør – Organisator – Deltaker

Gi deltakerne forskjellige rettigheter under møtet. Utnevnt en deltaker til organisator. Denne personen vil ha utvidede rettigheter slik at vedkommende kan hjelpe deg under møtet. Eventuelt kan du gi en annen deltaker rollen som presentatør, slik at vedkommende kan dele skjermbildet sitt.



Kommunikasjonsverktøy

Nå kan alle deltakere se og høre hverandre. Under et møte er de koblet til hverandre, både via VoIP og webkamera. Tilleggsverktøy, som chat, tavle eller telefonkonferanser støtter utveksling av idéer både verbalt og visuelt. Velg blant en mengde kommunikasjonsverktøy for livlige møter og presentasjoner.

Filboks

Ønsker du å gjøre filer tilgjengelige for nedlasting under et møte? Da kopierer du ganske enkelt de ønskede dokumentene inn i den delte filboksen ved å dra dem dit og slippe dem. Slik kan du raskt og enkelt overføre dem når som helst.



Ta opp presentasjoner

Ta opp skjermpresentasjonene og konverter videoen til AVI-format. På denne måten kan du redigere videoene dine slik du vil.

Justerbart TeamViewer-paneel

Når du presenterer hele skjermen din, kan du dra TeamViewer-panelet dit du ønsker – selv, for eksempel, til en annen monitor, for å ha komplett oversikt over alle de viktige områdene på skjermen.

