

# TeamViewer 7 (Windows)

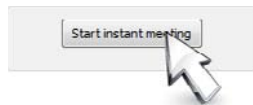
## Reuniões e apresentações

Aumente suas possibilidades e comece a usar o TeamViewer 7 para reuniões on-line hoje mesmo.



### Reunião instantânea

Com apenas um clique, você pode iniciar sua reunião antes de adicionar qualquer participante - ideal para preparação e teste. Convide seus colegas, parceiros de negócios ou cliente on-line rapidamente.



### Planeje reuniões

Planeje suas reuniões e envie convites diretamente de seu cliente de e-mail. Use a nova funcionalidade "Minhas reuniões" em sua conta TeamViewer para manter a visão geral perfeita de todas as suas reuniões planejadas.



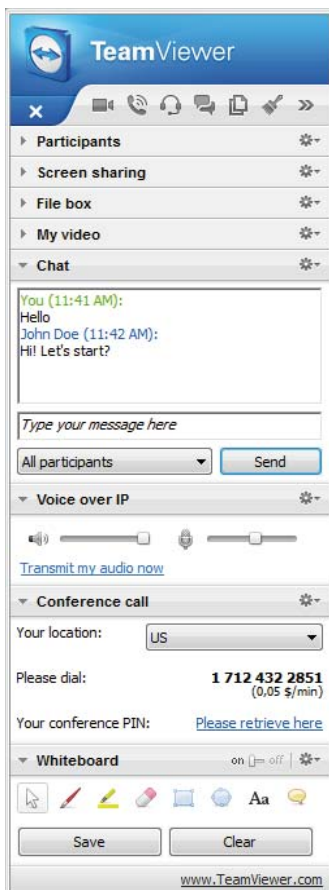
### Até 25 participantes

Convide até 25 participantes para sua reunião. De apresentações de marketing com potenciais clientes em uma escala pessoal de 1:1 até a grandes reuniões internacionais, tudo é possível.



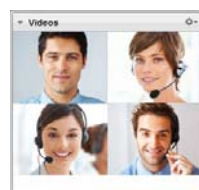
### Participação móvel na estrada

Com os novos aplicativos TeamViewer para iPhone, iPad (coming soon) e Android, a participação em reuniões é possível em qualquer ponto da estrada. Dessa forma, você e seus colegas nunca mais perderão discussões importantes.



### Apresentador – Organizador – Participante

Atribua direitos diferentes aos seus participantes durante uma reunião. Indique um participante como organizador. Esta pessoa terá os direitos expandidos para ajudá-lo durante a reunião. Alternativamente, você pode dar a outro participante a função de apresentador de forma que esta pessoa possa compartilhar sua tela.

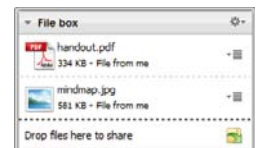


### Ferramentas de comunicação

Agora todos os participantes podem ver e ouvir uns aos outros. Durante uma reunião, eles são conectados via Voice over IP e webcam. Ferramentas adicionais, como bate-papo, quadro branco ou conferências por telefone, suportam a troca audiovisual das ideias. Escolha entre uma variedade de ferramentas de comunicação para reuniões e apresentações ao vivo.

### Caixa de arquivos

Você gostaria de deixar arquivos disponíveis para download durante uma reunião? Basta copiar os documentos desejados na caixa de arquivos compartilhada por meio de arrastar e soltar e troque-os de forma rápida e fácil.



### Grave apresentações

Grave suas apresentações e converta seu vídeo no formato AVI. Desta maneira, você pode editar seus vídeos como desejar.

### Painel configurável do TeamViewer

Quando apresentar sua tela inteira, apenas arraste seu painel TeamViewer para cada posição desejada – como, por exemplo, para um segundo monitor tenha uma visão completa de todas as áreas importantes da tela.

